



РОЗНИЧНЫЙ РЫНОК ВЕТЕРИНАРНЫХ ПРЕПАРАТОВ

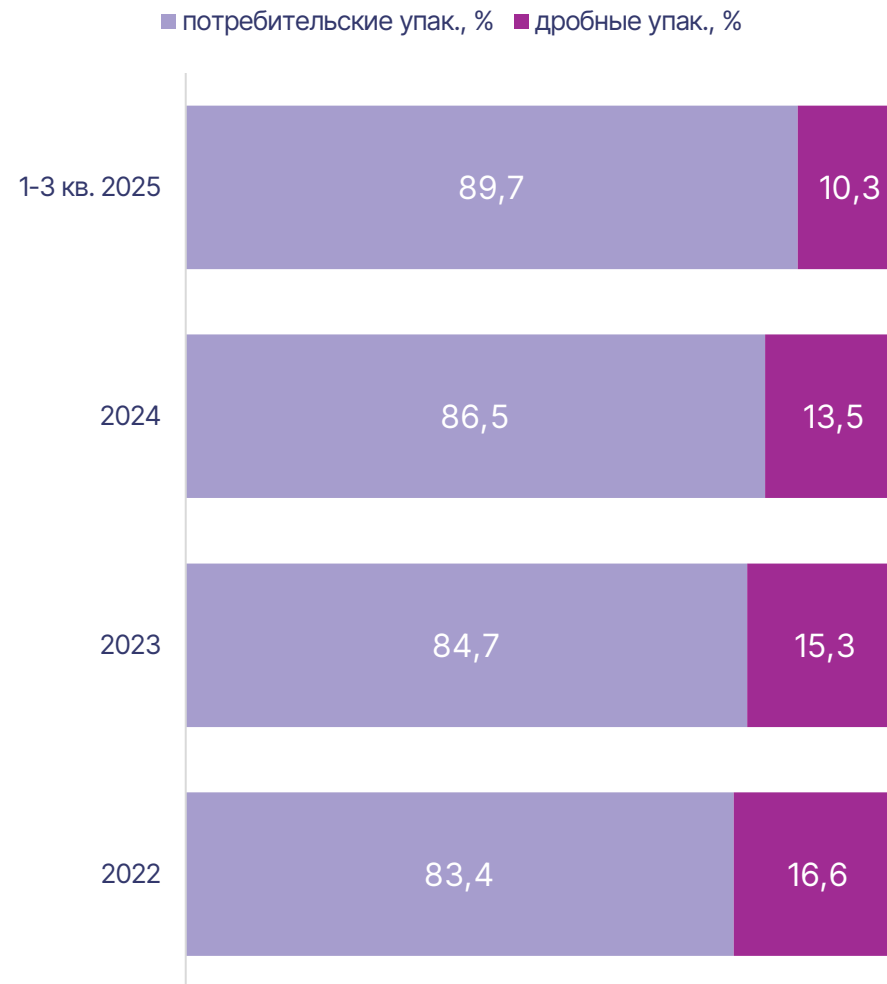
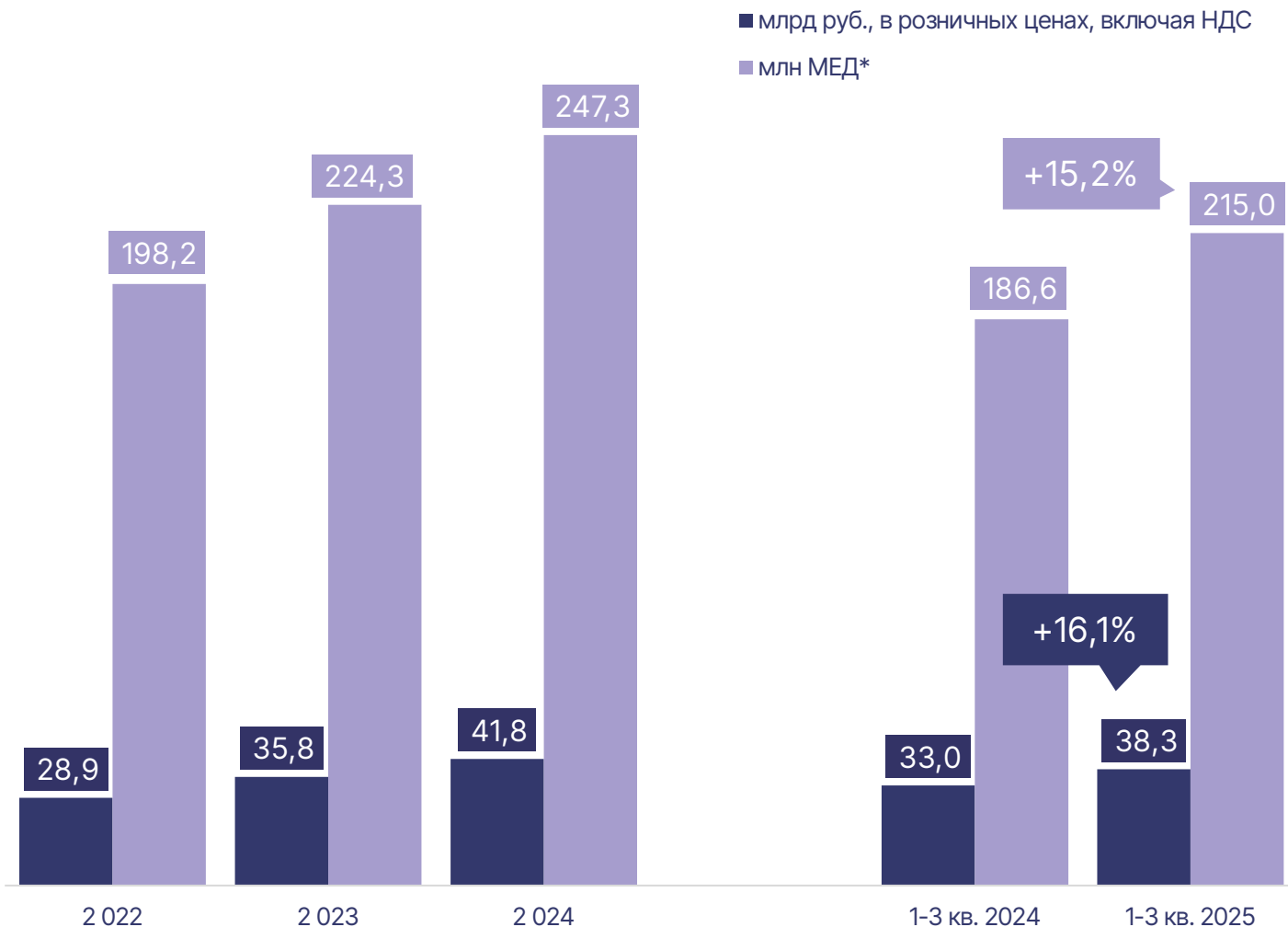


основные тенденции 2025 г. и перспективы развития

Беспалов Николай
директор по развитию аналитической
компании RNC Pharma

Pharmtech & Ingredients | 25 ноября 2025

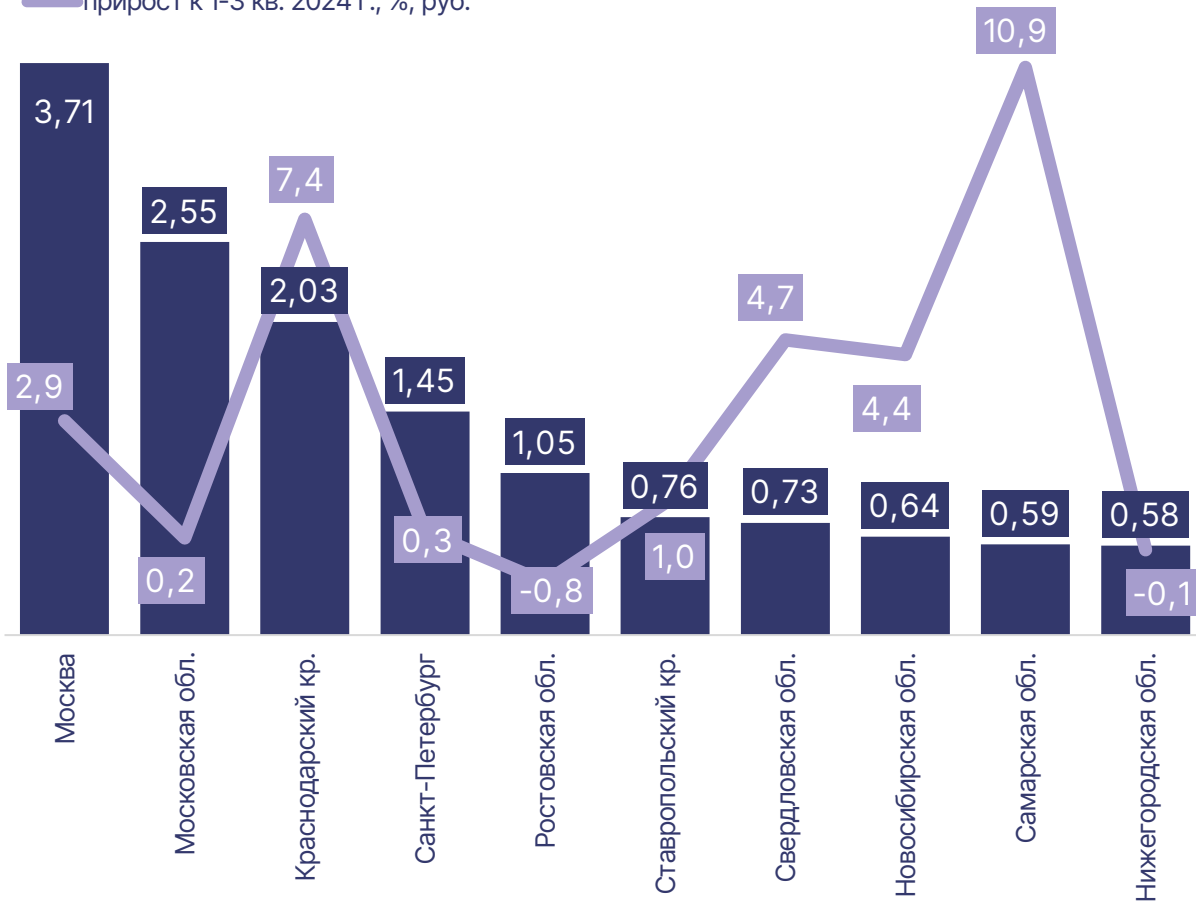
ОБЪЁМ И ДИНАМИКА



* МЕД (минимальная единица дозирования) – общее количество таблеток, флаконов, ампул и других лекарственных форм, входящих в потребительские упаковки

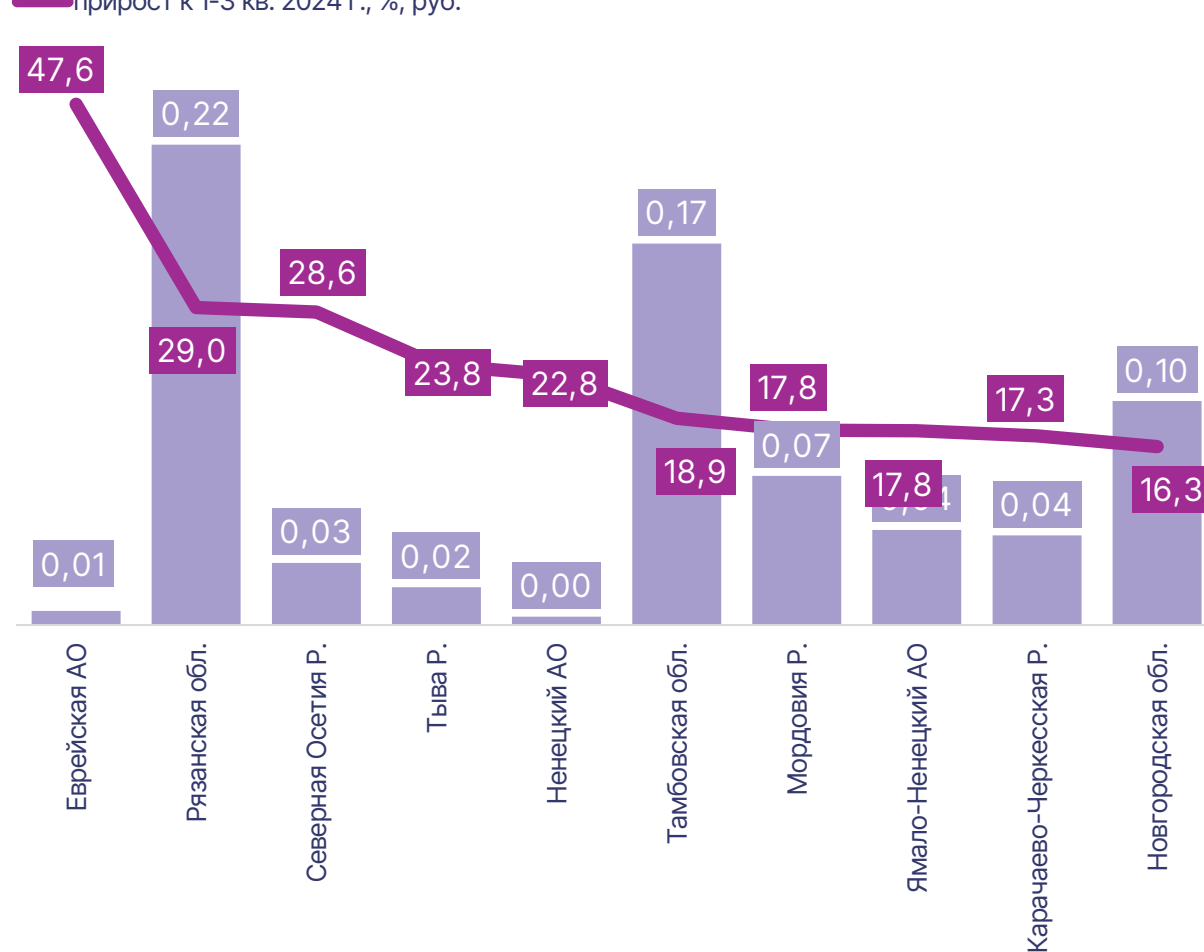
■ рынок в 1-3 кв. 2025 г., млрд руб. (в розничных ценах, включая НДС)

— прирост к 1-3 кв. 2024 г., %, руб.

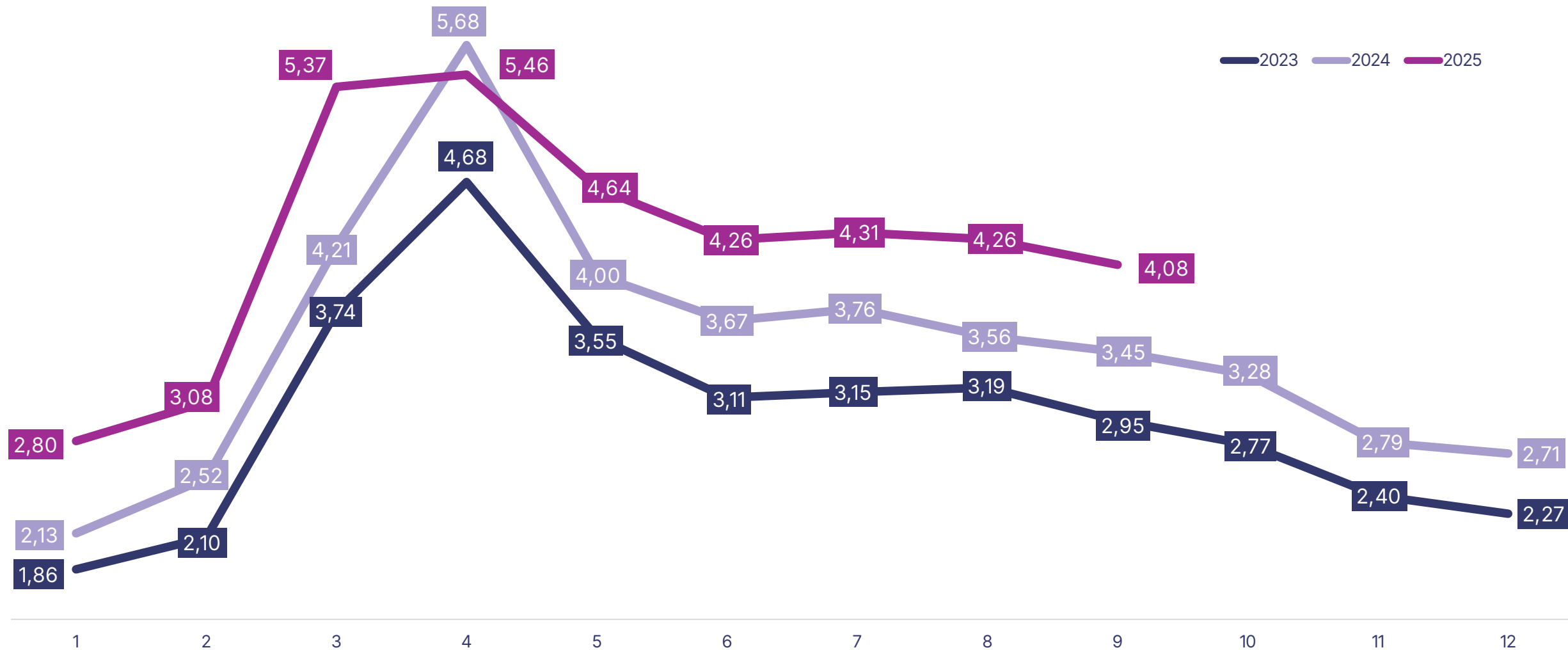


■ рынок в 1-3 кв. 2025 г., млрд руб. (в розничных ценах, включая НДС)

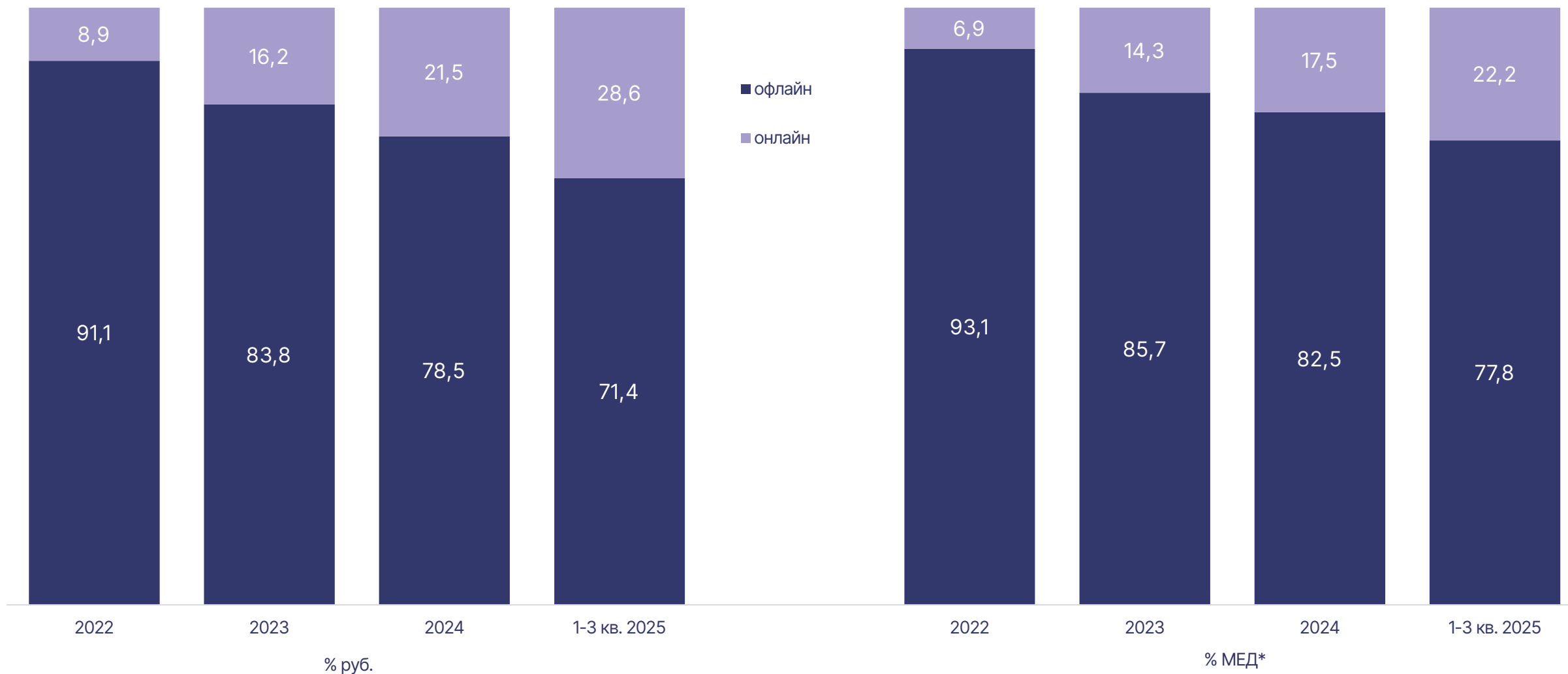
— прирост к 1-3 кв. 2024 г., %, руб.



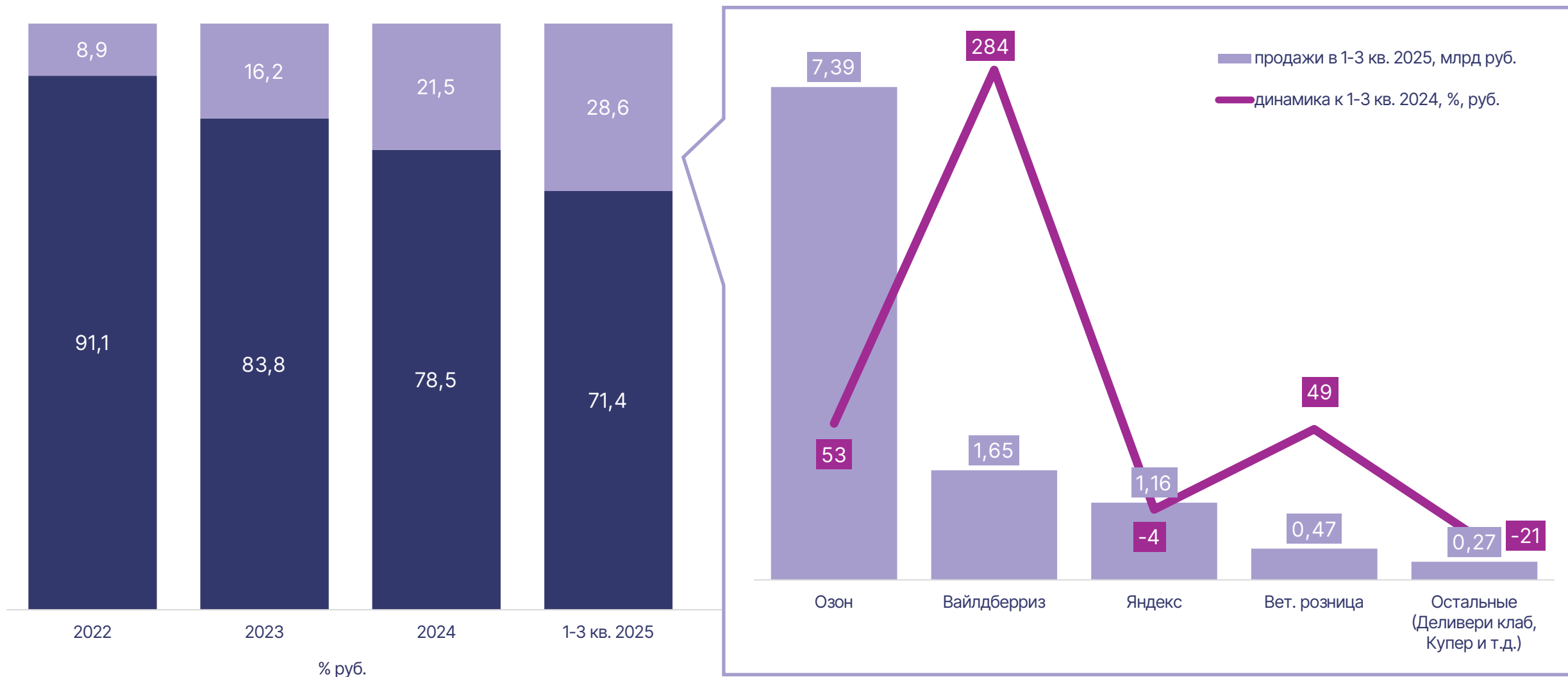
* без учёта онлайн канала



СТРУКТУРНЫЕ ХАРАКТЕРИСТИКИ РЫНКА

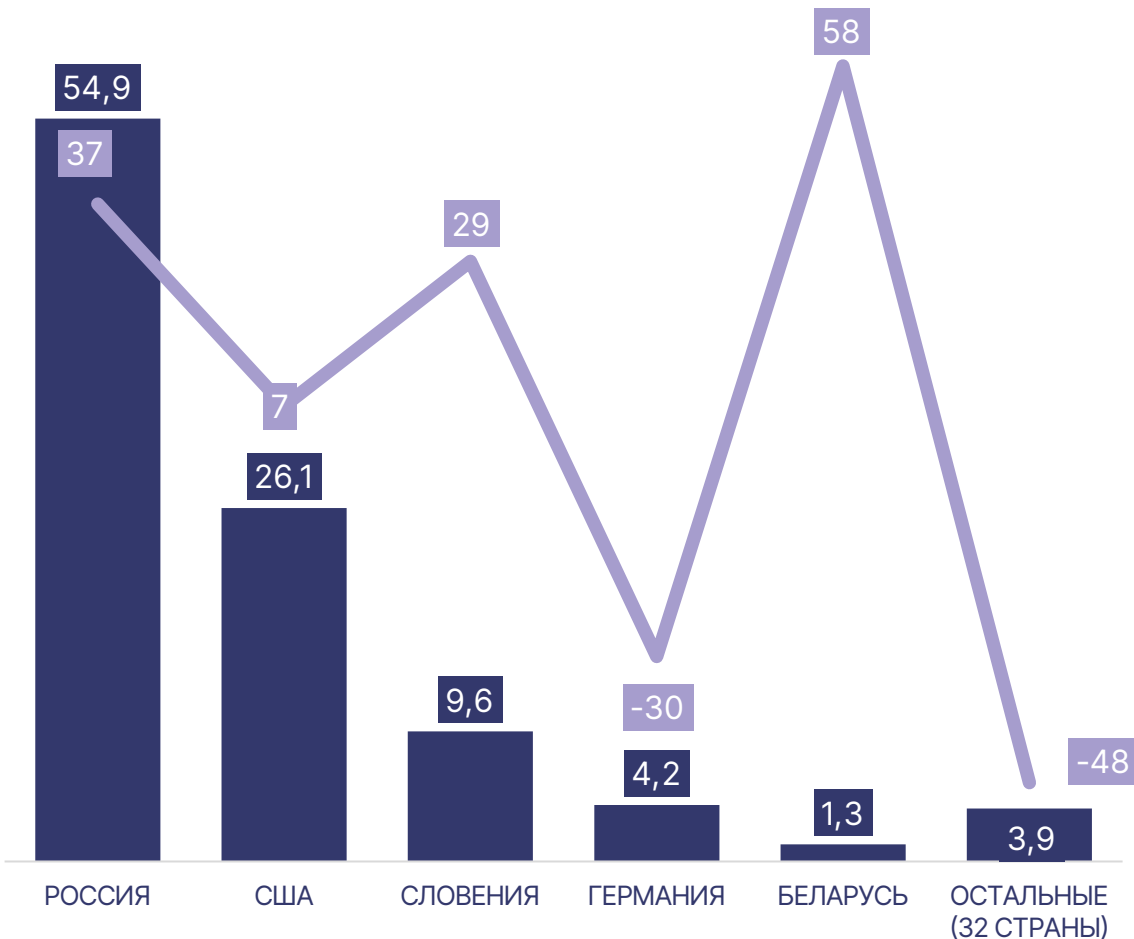


* МЕД (минимальная единица дозирования) – общее количество таблеток, флаконов, ампул и других лекарственных форм, входящих в потребительские упаковки

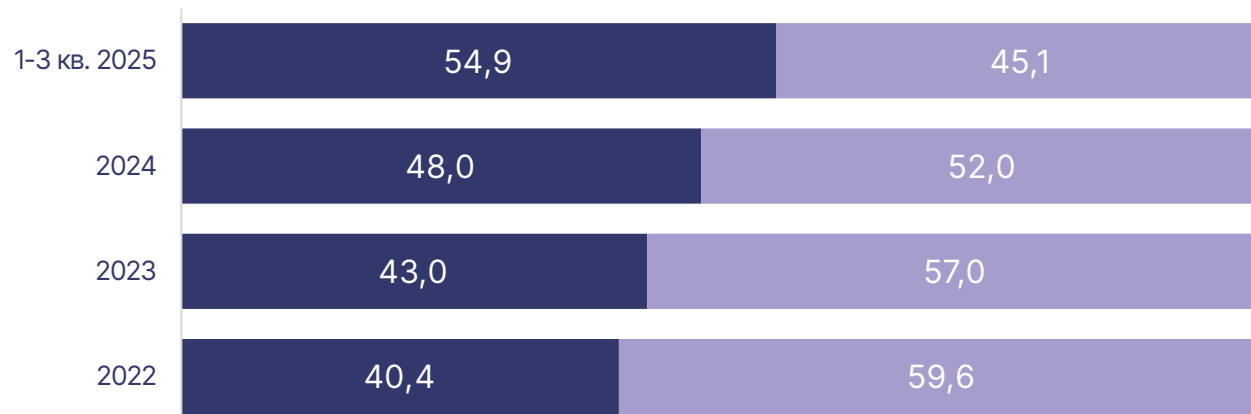


* МЕД (минимальная единица дозирования) – общее количество таблеток, флаконов, ампул и других лекарственных форм, входящих в потребительские упаковки

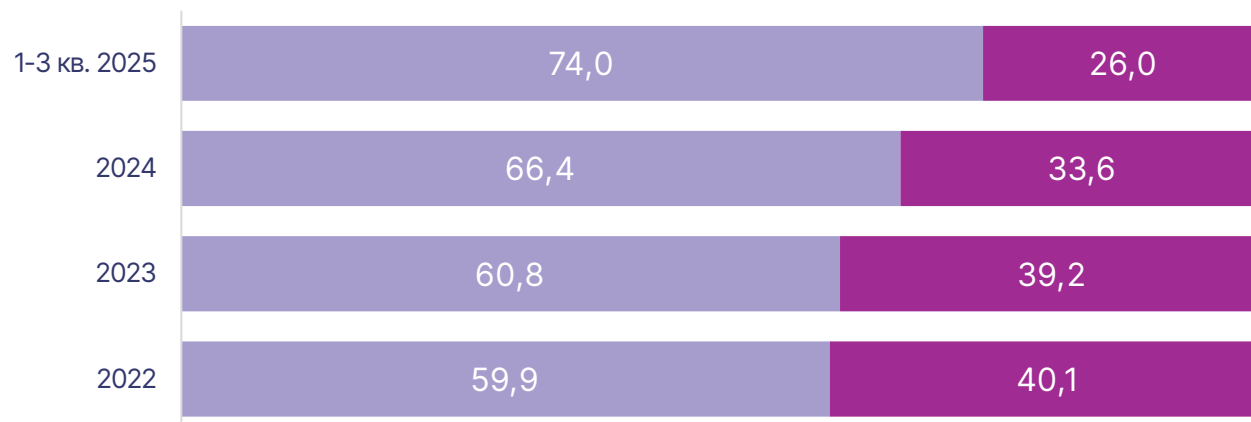
■ доля в 1-3 кв. 2025, %, руб. — динамика к 1-3 кв. 2024, %, руб.



■ отечественные, %, руб. ■ импортные, %, руб.



■ отечественные, %, МЕД* ■ импортные, %, МЕД*



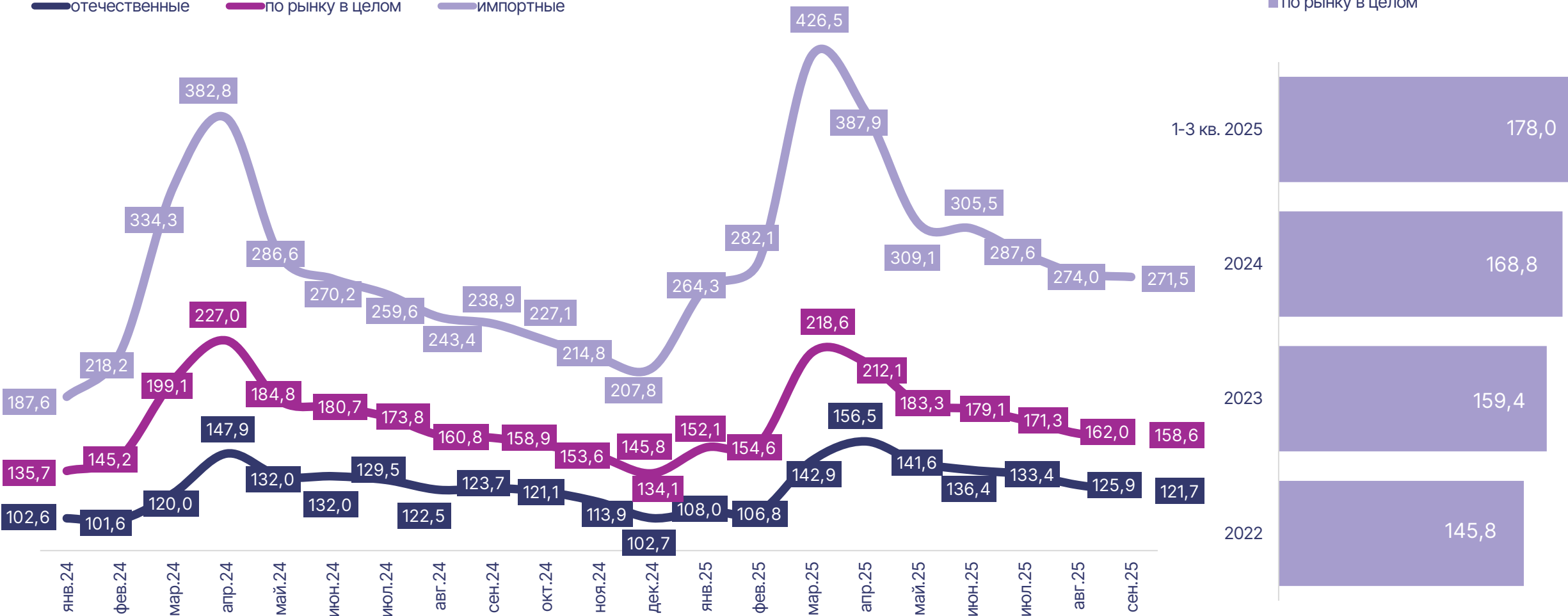
* МЕД (минимальная единица дозирования) – общее количество таблеток, флаконов, ампул и других лекарственных форм, входящих в потребительские упаковки

ЦЕНОВАЯ ПОЛИТИКА

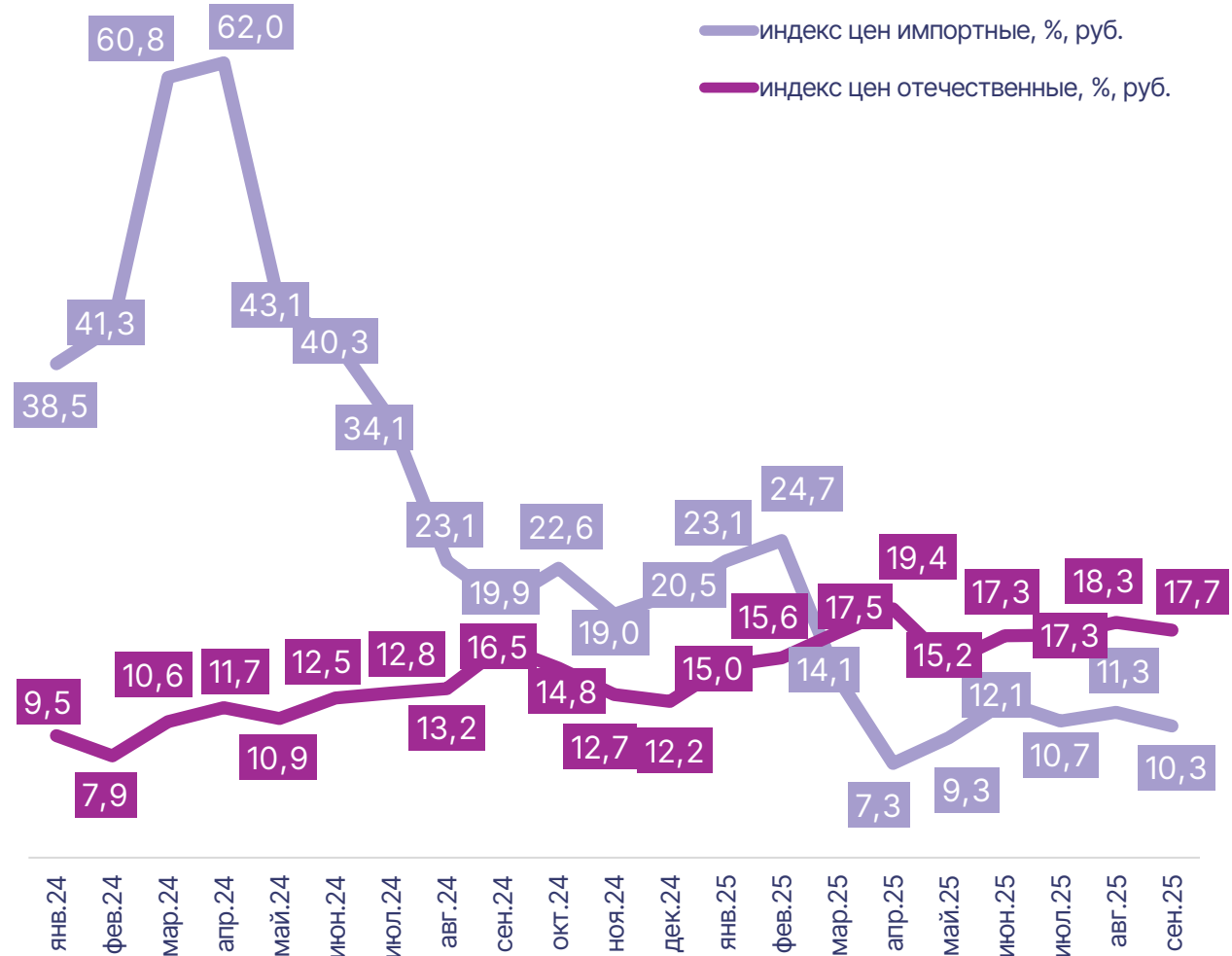
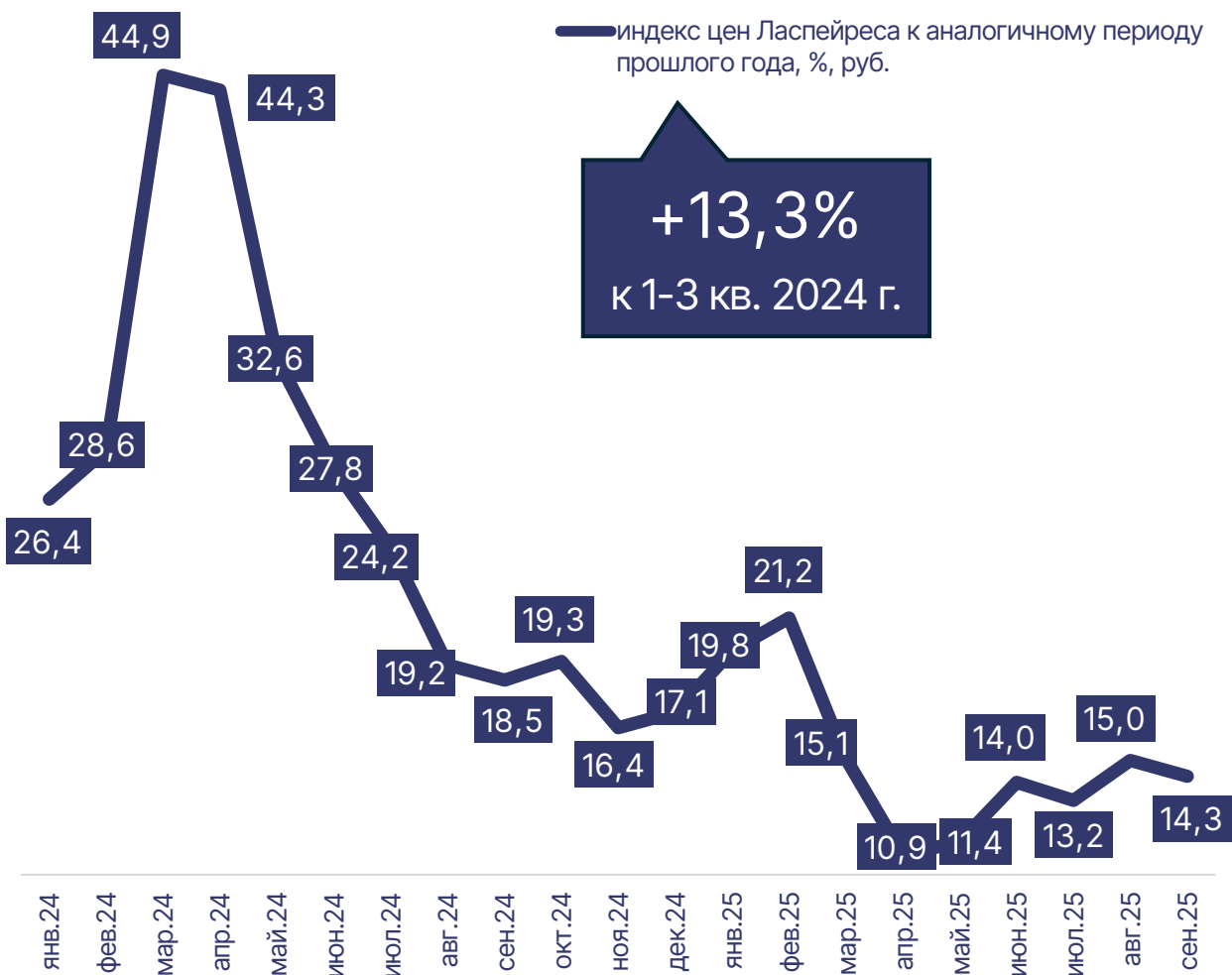
ДИНАМИКА СРЕДНИХ ЦЕН НА РОЗНИЧНОМ РЫНКЕ ВЕТ. ПРЕПАРАТОВ, РУБ./МЕД* (В РОЗНИЧНЫХ ЦЕНАХ, ВКЛЮЧАЯ НДС)

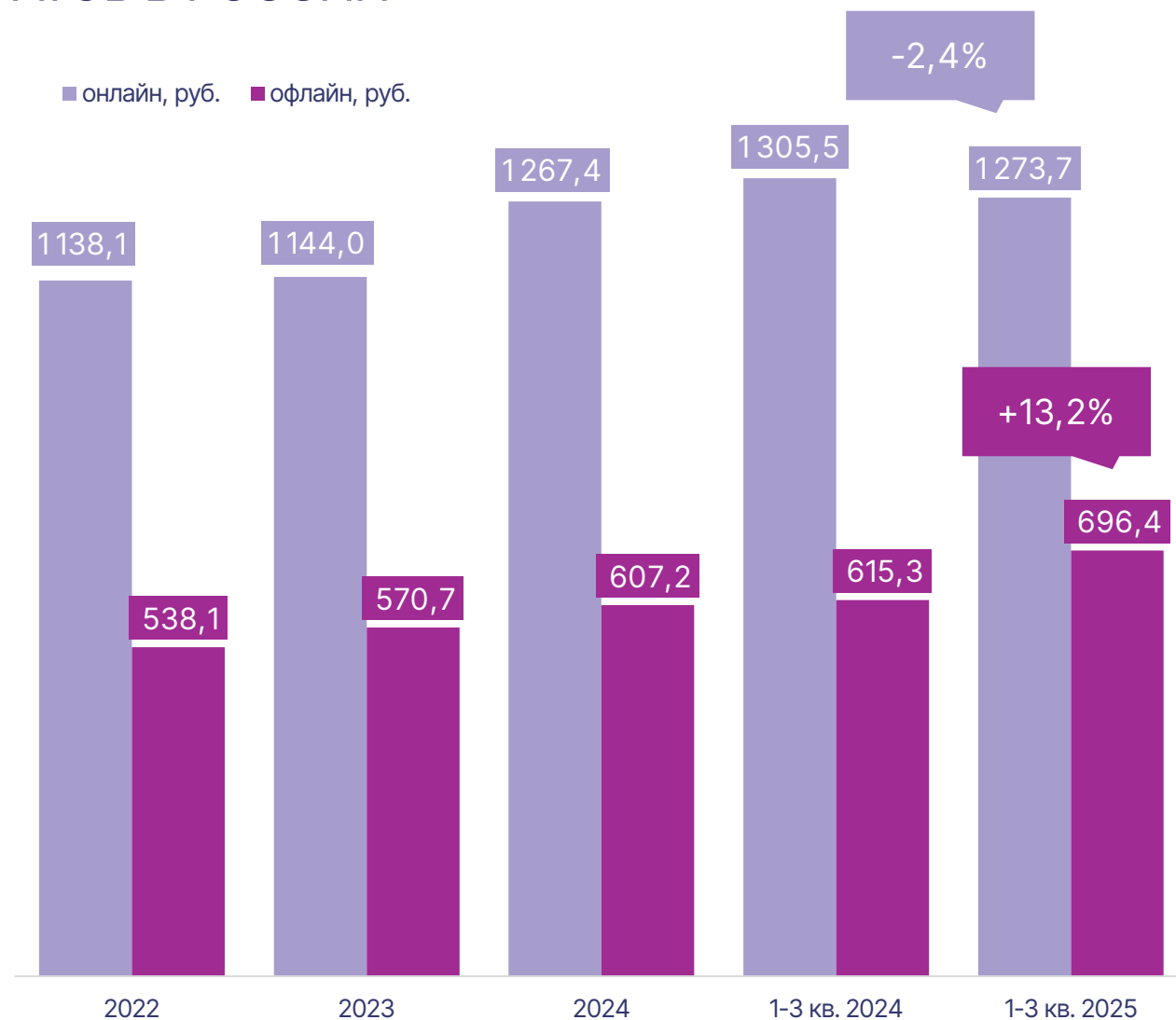
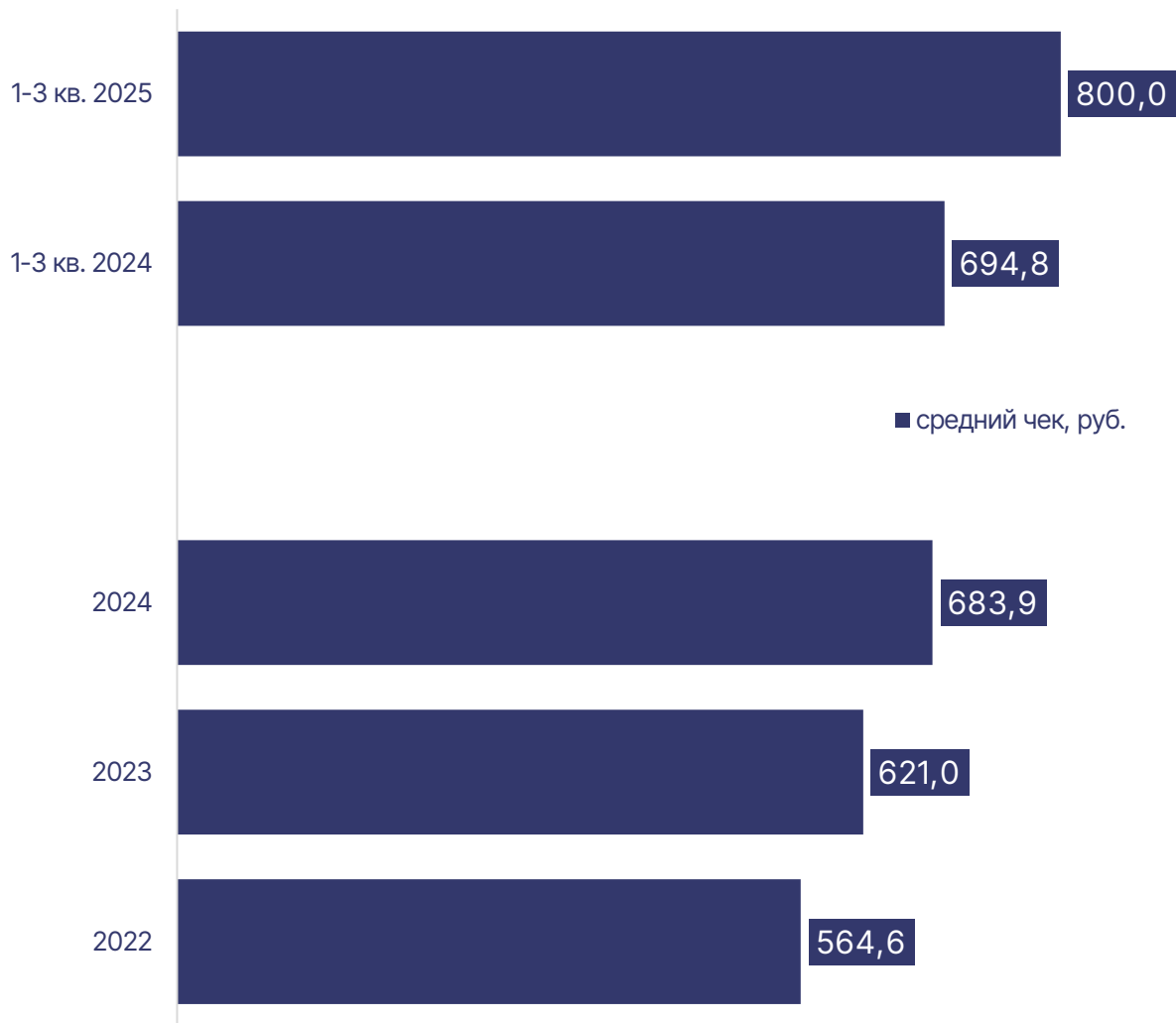
— отечественные — по рынку в целом — импортные

■ по рынку в целом



* МЕД (минимальная единица дозирования) – общее количество таблеток, флаконов, ампул и других лекарственных форм, входящих в потребительские упаковки





АССОРТИМЕНТ И КОНКУРЕНТНАЯ СРЕДА



+167 SKU

— МНН, шт. — ТМ, шт. — SKU, шт.



-28 ТМ



-5 МНН
В ОСНОВНОМ ВАКЦИНЫ
ДЛЯ СХЖ

2022 2023 2024

1-3 кв. 2024 1-3 кв. 2025

В ДЕНЕЖНОМ ВЫРАЖЕНИИ

№	Корпорация	Страна	Доля в 1-3 кв. 2025 г., %, руб.	Динамика к 1-3 кв. 2024, %, руб.
1	ЗОЭТИС	США	12,8	20
2	ЭКОПРОМ	РОССИЯ	10,6	11
3	КРКА	СЛОВЕНИЯ	9,6	29
4	АГРОВЕТЗАЩИТА	РОССИЯ	9,3	17
5	ЭЛАНКО	ГЕРМАНИЯ	7,6	-7
6	ВЕТБИОХИМ	РОССИЯ	6,8	112
7	АПИЦЕННА	РОССИЯ	5,7	26
8	МСД	США	5,7	4
9	АСТРАФАРМ	РОССИЯ	3,8	12
10	БЕРИНГЕР ИНГЕЛЬХАЙМ	ГЕРМАНИЯ	3,8	-20
11	НИТА-ФАРМ	РОССИЯ	3,5	56
12	ВЕТФАРМСТАНДАРТ	РОССИЯ	3,2	в 608 раз

В НАТУРАЛЬНОМ ВЫРАЖЕНИИ

№	Корпорация	Страна	Доля в 1-3 кв. 2025 г., %, упак.	Динамика к 1-3 кв. 2024, %, упак.
1	АГРОВЕТЗАЩИТА	РОССИЯ	18,0	29
2	КРКА	СЛОВЕНИЯ	8,2	-2
3	НИТА-ФАРМ	РОССИЯ	8,2	112
4	АПИЦЕННА	РОССИЯ	6,9	35
5	ЭКОПРОМ	РОССИЯ	5,7	4
6	АСТРАФАРМ	РОССИЯ	5,5	8
7	АГРОБИОПРОМ	РОССИЯ	5,5	28
8	ВЕДА	РОССИЯ	5,4	6
9	БЕРИНГЕР ИНГЕЛЬХАЙМ	ГЕРМАНИЯ	4,8	-13
10	ЗОЭТИС	США	4,1	23

В ДЕНЕЖНОМ ВЫРАЖЕНИИ

№	Торговое наименование	Корпорация	Доля в 1-3 кв. 2025 г., %, руб.	Динамика к 1-3 кв. 2024, %, руб.
1	СИМПАРИКА	ЗОЭТИС	9,0	21
2	БРАВЕКТО	МСД	5,5	11
3	ИНСПЕКТОР	ЭКОПРОМ	5,3	7
4	БАРС	АГРОВЕТЗАЩИТА	3,6	5
5	МУЛЬТИКАН	ВЕТБИОХИМ	3,5	107
6	ТИКСФЛИ	ВЕТФАРМСТАНДАРТ	3,2	в 608 раз
7	СЕЛАФОРТ	КРКА	2,6	42
8	МИЛЬБЕМАКС	ЭЛАНКО	2,6	8
9	РОЛЬФКЛУБ 3D	ЭКОПРОМ	2,6	6
10	МИЛПРАЗОН	КРКА	2,5	29

В НАТУРАЛЬНОМ ВЫРАЖЕНИИ

№	Торговое наименование	Корпорация	Доля в 1-3 кв. 2025 г., %, упак.	Динамика к 1-3 кв. 2024, %, упак.
1	ВЕТМЕДИН	БЕРИНГЕР ИНГЕЛЬХАЙМ	4,4	-11
2	ФИТОЭЛИТА	ВЕДА	3,5	7
3	КЛАДАКСА	КРКА	3,4	-13
4	АЛЬБЕН	АГРОВЕТЗАЩИТА	3,4	10
5	СИНУКСОЛ	НИТА-ФАРМ	3,3	29
6	ВЕТБЕНЗИЦИН	РУЗФАРМА	3,2	в 17 раз
7	БАРС	АГРОВЕТЗАЩИТА	2,8	-8
8	ПИМОКАРДИН	АГРОВЕТЗАЩИТА	2,2	в 38 раз
9	ИНСПЕКТОР	ЭКОПРОМ	2,0	-4
10	АПОКВЕЛ	ЗОЭТИС	1,9	37

www.RNCph.RU



наш канал в ТГ: @rncpharma

за дополнительной
информацией
обращайтесь:

+7 (495) 789-81-91

+7 (495) 471-13-81

info@rncph.ru